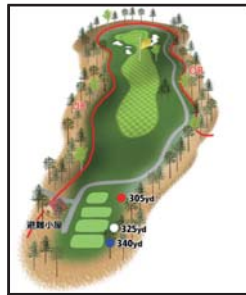
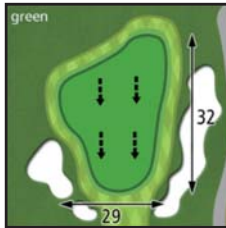


コースガイド Out Course (1-9ホール)

No.1 Par:4 HDCP 13

ティショットは力まず
フェアウェイキープ。
グリーン左右は傾斜地で
OBになりやすい。



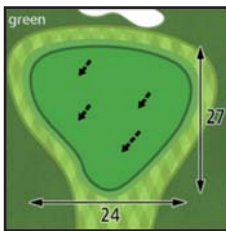
No.2 Par:5 HDCP 7

セカンドショットは信号機を確認
して打つ。狙いは正面の黄色の的。
打球が黄杭を超えた場合は1打
付加しドロップエリアよりプレー。



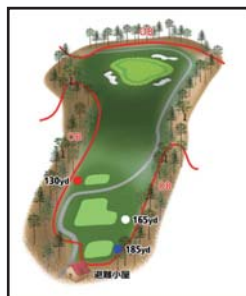
No.3 Par:4 HDCP 3

ティショットはフェアウェイ
左狙い。
左側の隣接ホールはOBと
なるので要注意



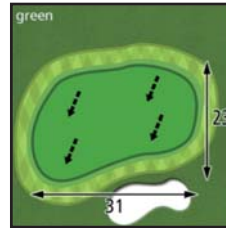
No.4 Par:3 HDCP 15

打ち下ろしであるので、
距離は20Y短めに見て良い。
グリーン奥はネットがある。
しかし、高さが低いので要注意



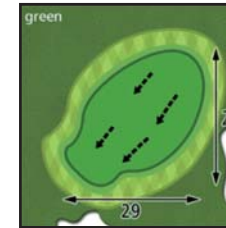
No.5 Par:4 HDCP 11

右OBに注意。狙い目は
センターから左がよい。
グリーンは右から左に傾斜
している。



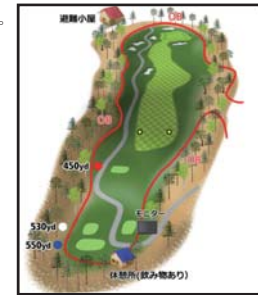
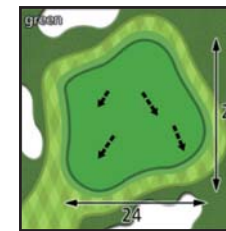
No.6 Par:4 HDCP 9

右側窪地に注意。狙い目は
バンカー左のフェアウェイ。
グリーンは左奥より右手前に
傾斜している。



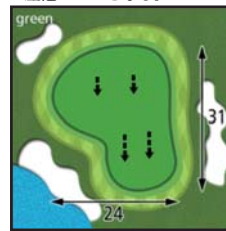
No.7 Par:5 HDCP 1

ティショットは先行組の位置を
モニターTVで確認してから行う。
狙い目は正面のヤード木。
グリーン左はOB。



No.8 Par:3 HDCP 17

打ち下ろしであるので、
距離は20Y短めに見て
よい。
左池はOBとなる。



No.9 Par:4 HDCP 5

残り100Y付近左側窪地
あり。
グリーンは奥から速い。

