

コースガイド In Course (10-18ホール)

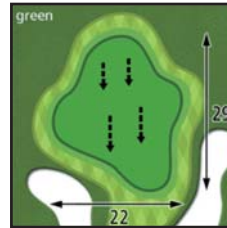
No.10 Par:4 HDCP 8

ティショットは力まず
フェアウェイキープ。
グリーン奥から速いので
手前から攻める。



No.14 Par:5 HDCP 4

打ち上げのコース、ティショット
フェアウェイキープがベスト。
セカンドからは右側に傾斜地がある
ので、左から攻める。



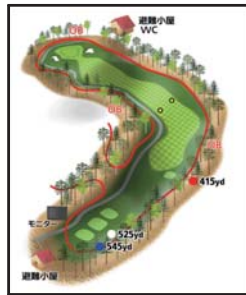
No.15 Par:4 HDCP 12

ティショットは右狙いが良い、
但し突き抜け注意。
グリーン左奥OB注意。



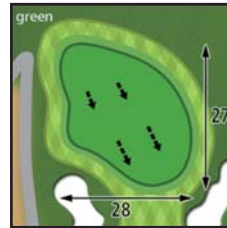
No.11 Par:5 HDCP 2

モニターTVで先行組の位置を
確認してティショットを行うこと。
残り150Y先の右側松林はOB、
左から攻めるのがベスト。



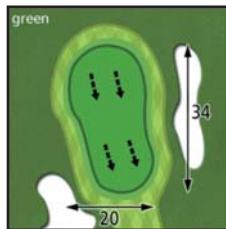
No.16 Par:4 HDCP 10

ティショットは先行組全員が
グリーンへ上がってから行う。
グリーン左側OBに注意。



No.12 Par:4 HDCP 6

左側はOB注意、センター
からやや左が狙い目。
セカンドショットはグリーン
右手前OBに注意。



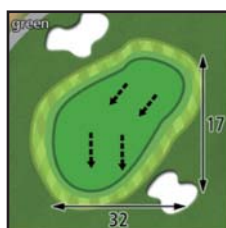
No.17 Par:3 HDCP 14

方向性重視、グリーン右側
OB。
グリーンは奥から速い。



No.13 Par:3 HDCP 16

谷越えや打ち上げのコース、
距離もしっかりある。
グリーン右側OB、に注意。



No.18 Par:4 HDCP 18

ティショットは左側が狙い目。
セカンドショットは先行組の
位置確認をしてから行う。

